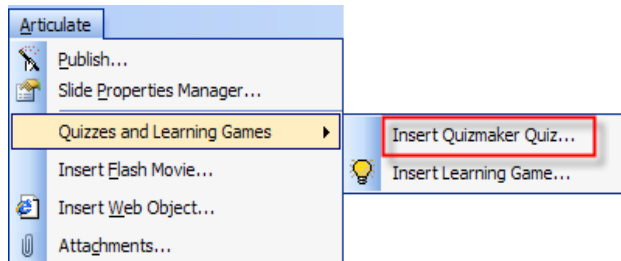
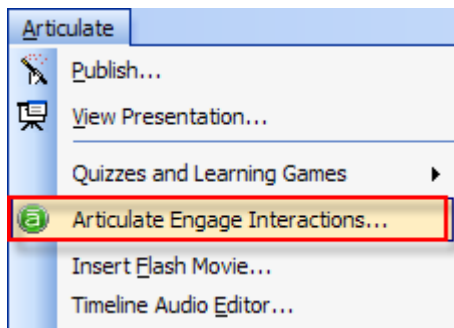


Agregar cuestionarios y juegos interactivos



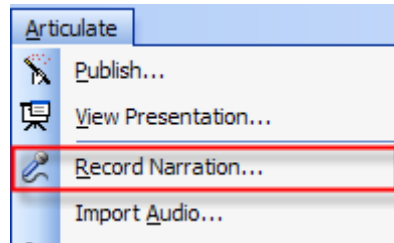
- Insertar juegos interactivos prediseñados.
- Permite crear evaluaciones y encuestas.
- Soporta 21 tipos de preguntas.

Interacciones con Articulate Engage



- Esta herramienta interactúa con Articulate Presenter 5 o posterior, permite agregar animaciones y gráficos que requieren la participación del estudiante.
- Engage se puede ejecutar como programa independiente y posteriormente agregar las interacciones a Presenter. (Contenido en la versión Profesional).

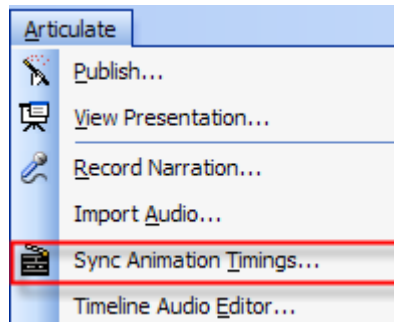
Trabajando con audio y narración



Grabar Audio.

- Importar Audio.
- Editar la línea de tiempo.
- Eliminar narración y audio importado.

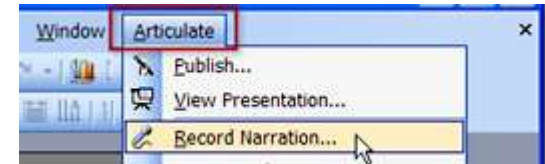
Sincronizando animaciones



Permite sincronizar y editar la línea de tiempo de la animación.

- PowerPoint soporta 165 animaciones, excluye efectos de transición, GIF animados, efectos sonoros, repeticiones y desplazamientos de palabra por palabra ni efectos después de la animación.

Comenzando a utilizar Articulate Presenter

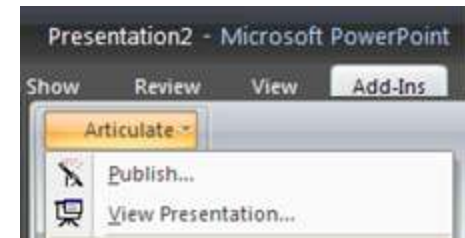


Articulate Presenter se instala en PowerPoint como un Plug in, lo que facilita su uso.

Para comenzar a utilizar Presenter:

1. Ejecutar PowerPoint
2. Clic en el menú "Articulate"
3. Se desplegará un submenú con las herramientas contenidas en Articulate Presenter.

En la versión 2007 de PowerPoint se añade al menú "Complementos"



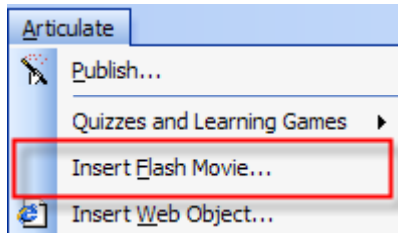
Presenter funciona con los siguientes sistemas operativos de Microsoft:

Microsoft Windows 98, NT, 2000, XP, 2003 o Vista.

Se incorpora a las versiones de PowerPoint:

PowerPoint 2000, PowerPoint 2002 (PowerPoint XP), PowerPoint 2003 o PowerPoint 2007.

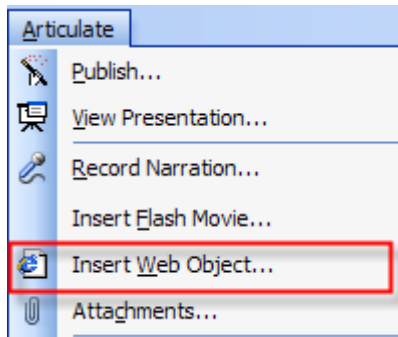
Insertar Películas Flash



Permite insertar películas Flash desarrolladas previamente, se pueden configurar:

- Películas Flash en la diapositiva.
- Películas Flash en Panel de Presentador.
- Películas Flash en una nueva ventana del navegador.

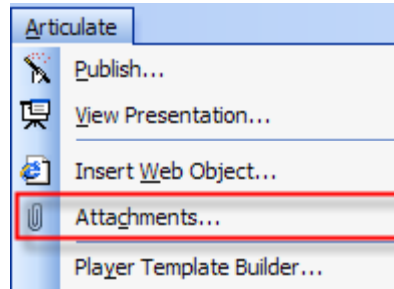
Insertar Objetos Web



Permite insertar contenido Web como páginas Web completas, objetos Flash. Pueden ser insertados en:

- Articulate Player.
- Nueva ventana del navegador.

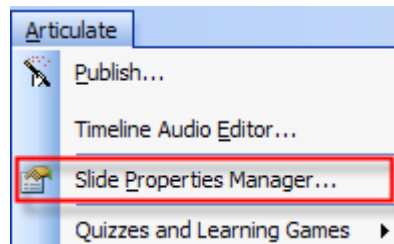
Archivos Adjuntos



Se pueden agregar hasta 50 recursos.

- Link: definir la dirección Web.
- File: localizar y agregar el archivo para consulta.

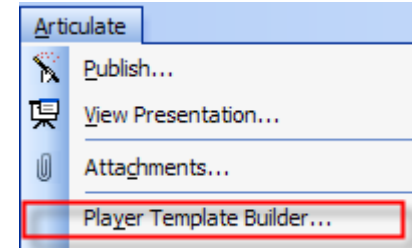
Propiedades de las diapositivas



Muestra las propiedades de las diapositivas agrupadas por:

- **Type:** tipo de contenido de la diapositiva.
- **PowerPoint Slide Title:** título de la diapositiva.
- **Display In Navigation As:** Nombre que aparecerá en la barra de navegación.
- **Level:** Establece jerarquías de contenido.
- **Change View To:** Cambia el tipo de vista.
- **Presenter:** Muestra el nombre del presentador.
- **Audio Playlist:** Muestra el nombre del archivo de audio.
- **Move to Next Slide:** Establece si la presentación avanzará automáticamente o mediante la intervención del usuario.

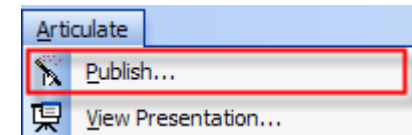
Plantillas



Permite definir:

- Modos de vista.
- Visualización de paneles.
- Restricciones de navegación.
- Editar el idioma de las etiquetas de texto.
- Configurar los controles utilizados durante la reproducción en el player.
- Personalizar plantillas (colores).

Opciones de Publicación



La presentación se puede publicar de las siguientes maneras:

- **Web** – Se gestiona en un servidor Web.
- **LMS** – Compatible con SCORM 1.2, SCORM 2004 y AICC.
- **CD** – Genera el contenido auto ejecutable para Cd.
- **Articulate Online** – Permite integrar el contenido directamente a Online.
- **Word** – Genera un archivo de texto con el contenido de la presentación.
- **Project Files** – Carpeta para almacenar los proyectos de Articulate Presenter.